

***Mon année.com***

**@**

***les Jacquets de  
Nanterre***



**EDITION SPECIALE : Bonnes Fêtes De  
Fin d'Année**

**DECEMBRE  
2024**

# CYCLE 3

# Arts visuels

Nos beaux sapins : cycle 3









Les élèves du cycle 3, pour le concours, ont mis en scène des fables de Jean de La Fontaine :

le Corbeau et le Renard – la Cigale et la Fourmi – le lion et le rat

jeudi 5 décembre 2024

Maître Corbeau, sur un arbre perché,  
Tenait en son bec un fromage.

Le Corbeau et le Renard

Maître Renard, par l'odeur attiré,  
Lui tint à peu près ce langage :

Et bonjour, Monsieur du Corbeau.  
Que vous êtes joli !  
Que vous me semblez beau !  
Sans mentir, si votre ramage  
Se rapporte à votre plumage,  
Vous êtes le Phénix des hôtes de ces bois.

À ces mots, le Corbeau ne se sentit pas de joie ;  
Et pour montrer sa belle voix,

Le Renard s'en saisit, et dit :  
Bon bon Monsieur,  
Apprenez que tout flatteur  
Vit aux dépens de celui qui l'écoute.  
Cette leçon vaut bien un fromage,  
sans doute.

Le Corbeau honteux et confus  
A jura, mais un peu tard, qu'on  
ne l'y prendrait plus.

Jean de la Fontaine,  
Les fables de la Fontaine



**fabrication des masques :**  
**le Corbeau et le Renard**  
**la cigale et la fourmi**



**Répétition avant le spectacle**



# CYCLE 2

## La classe de Carla

### C' est la fête

Activité mosaïque de Noël



Nous avons fabriqué deux sapins :

# Un sapin pour l'école







**Nous avons peint le sapin et les boules**

**Nos boules décorées par nos petites mains**





**Nous sommes les lutins de l'école.**



**Notre beau sapin, roi de la classe**  
Notre beau sapin, roi de la classe

# Un sapin pour la porte de la classe



Le sapin habille la porte de notre classe.


**BRAVO AUX ELEVES**



# **CLASSE de HASSINA**

## **Pour le concours, nous avons fait un grand sapin**

**Les élèves : CALEB. ABDOULAYE. HATIM.GEBRIL. HAMZA. AMIR.**



**Il faut savoir utiliser la règle pour fabriquer les fleurs de notre sapin.**



**Le support des fleurs**



**Nous travaillons ensemble pour bien réaliser notre sapin.**



**Nous avons fait 100 fleurs pour réaliser ce magnifique sapin**





Pour le tronc d'arbre, nous avons ramassé des feuilles dans la cour.  
**Nous sommes heureux de notre travail.**

**MERCI MAITRESSE**



**Les élèves de la classe de Afaf ont fait une fresque murale de sapins .**



**VOICI NOTRE FRESQUE**






# Le repas de fin d'année

Pour le repas de fin d'année, les élèves ont fabriqué les cartes pour le menu et les décorations des tables.



Des sapins pour décorer les tables (CLASSE DE HASSINA)



les cartes

# Le sais-tu ?

Pour sa 10ème édition, le Vendée Globe 2024 a débuté le **10 novembre 2024** aux Sables d'Olonne

Le Vendée Globe est une course à la voile, autour du monde, en solitaire

Les élèves de la classe de Eddy ont fait des voiliers IMOCA avec PLUS PLUS (Briques de Construction Multicolor)









Avec nos éducateurs : Nawel, Rosine et Grâce



## Musée du chocolat







*La Bourboule*





